

Краткий анализ экономического и социального развития страны

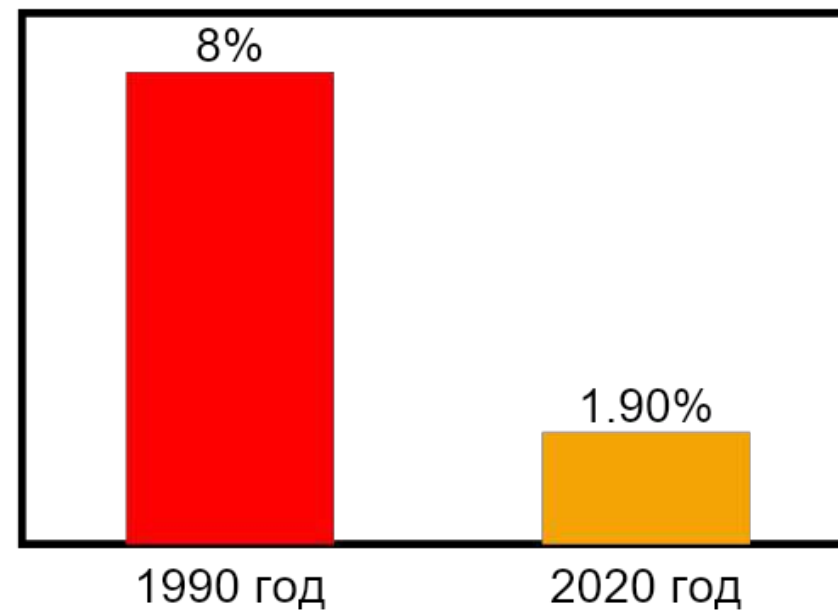
«Не пренебрегай оппозицией, они первые замечают твои погрешности, а значит, при своевременном реагировании есть шанс их исправить» - древнегреческий философ Антисфен

РОСТ ЭКОНОМИК ЗА ПОСЛЕДНИЕ 30 ЛЕТ

процент роста экономик

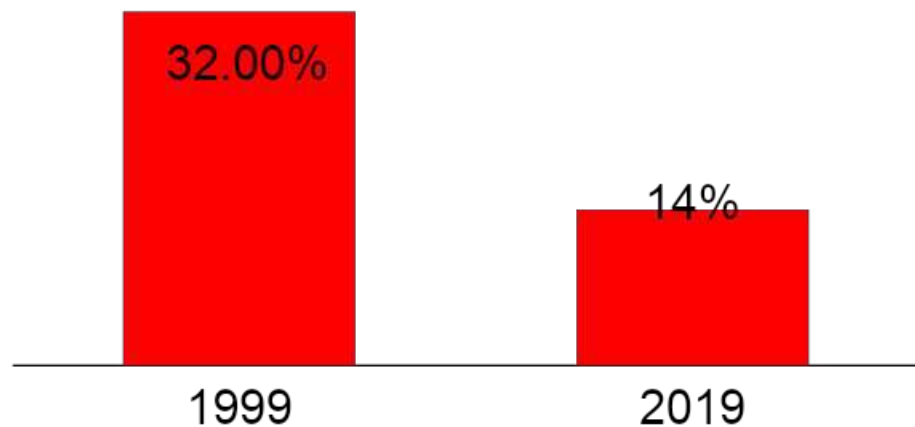


доля российской экономики в мировой в %



ПРОМЫШЛЕННОСТЬ

ОБЪЁМ ОБРАБАТЫВАЮЩЕЙ ПРОМЫШЛЕННОСТИ В ВВП

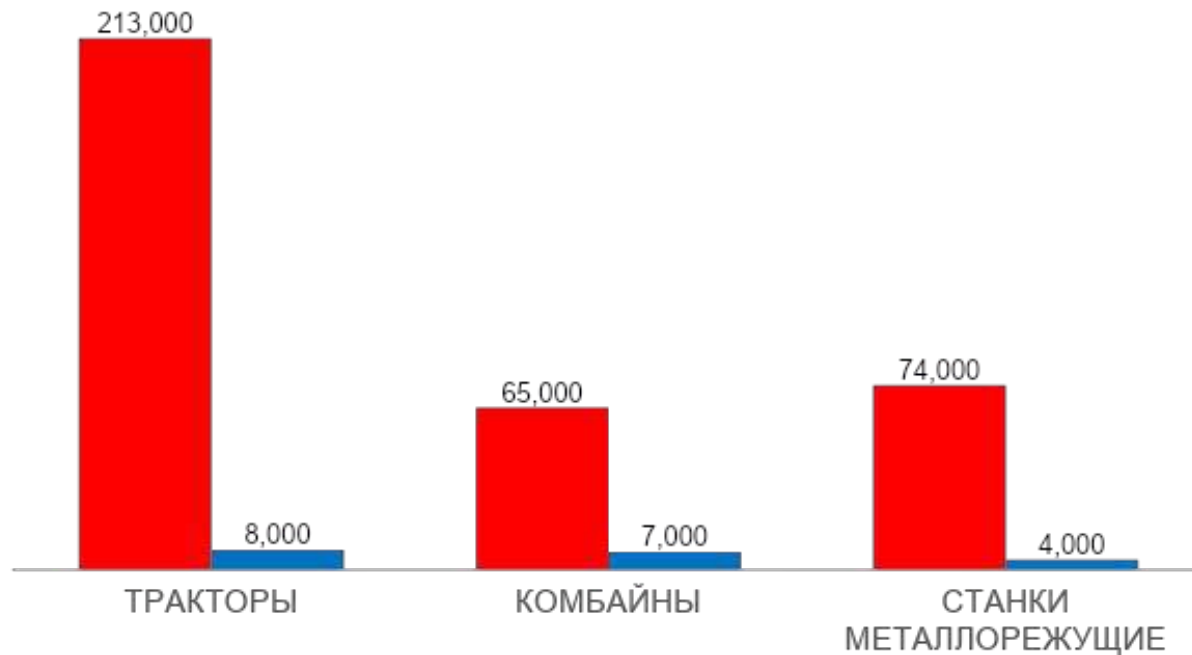


- ▶ Доля машиностроения, как наиболее высокотехнологической отрасли в обрабатывающей промышленности составляет 16,5%
- ▶ В СССР эта доля была **40%**. Пороговым, с точки зрения экономической безопасности является уровень в 30%.
- ▶ Степень износа всех фондов промышленности на сегодня в среднем равняется 46,8 % , а это уже критично

ПРОИЗВОДСТВО

■ 1990 ■ 2020

Количество единиц продукции в шт.

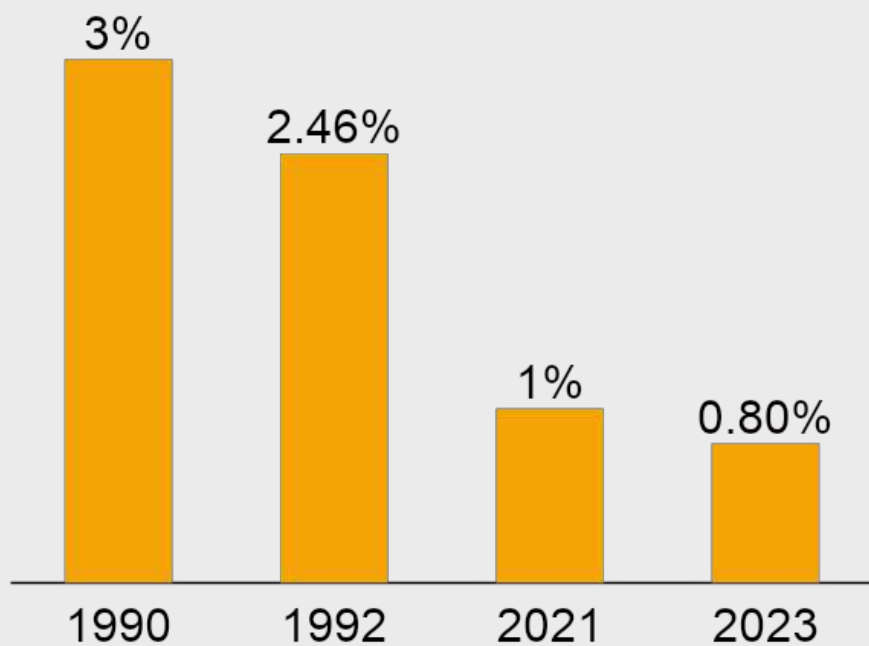


- ▶ Сегодня доля машин и оборудования в объеме импорта составляет 45, 8%
- ▶ Уровень использования среднегодовой производственной мощности за 20 лет в среднем стал составлять 50%

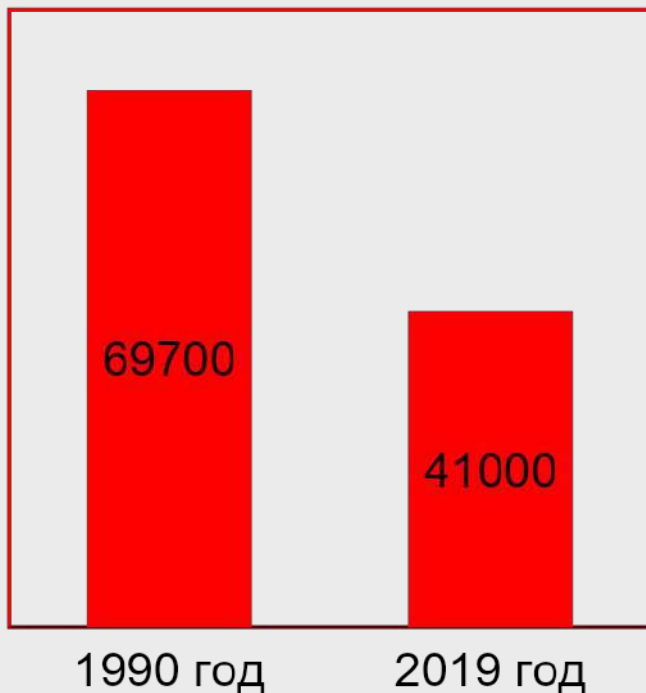
С 1990 года в **5 раз** сократилось число больниц. К 2016 году из **130 тыс.** населенных пунктов **только 35%** имели возможность оказания хоть какой-то медицинской помощи на месте.



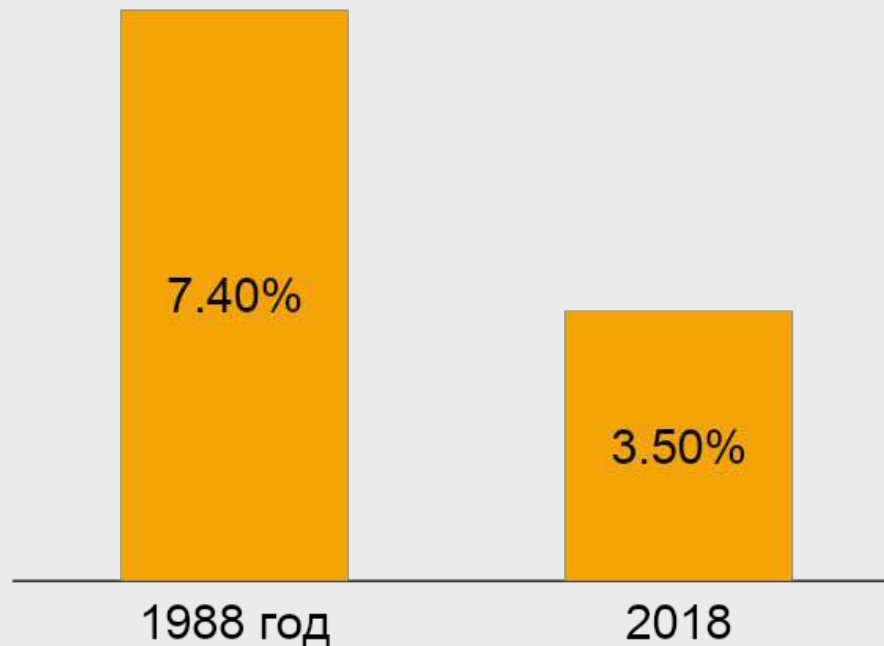
■ РАСХОДЫ НА МЕДИЦИНУ В % ОТ ВВП



Динамика снижения количества школ



Расходы на образование в % от консолидированного бюджета страны



В сельской местности количество школ сократилось почти вдвое

По данным ВСЕМИРНОГО БАНКА в 2012 году по % расходов на образование от ВВП Россия занимала 98-е место в мире. В 2018 году уже 120-е место (*ЮНЕСКО)

КТО РУЛИТ? ДОЛЯ УЧАСТИЯ ИНОСТРАННОГО КАПИТАЛА В ОТРАСЛЯХ

ПРОМЫШЛЕННОСТЬ



ТОРГОВЫЕ СЕТИ



Во многих отраслях 45-60% иностранного капитала. Например, в советах директоров предприятий нефтегазового комплекса большей частью иностранцы, в основных банках тоже.

КТО РУЛИТ?

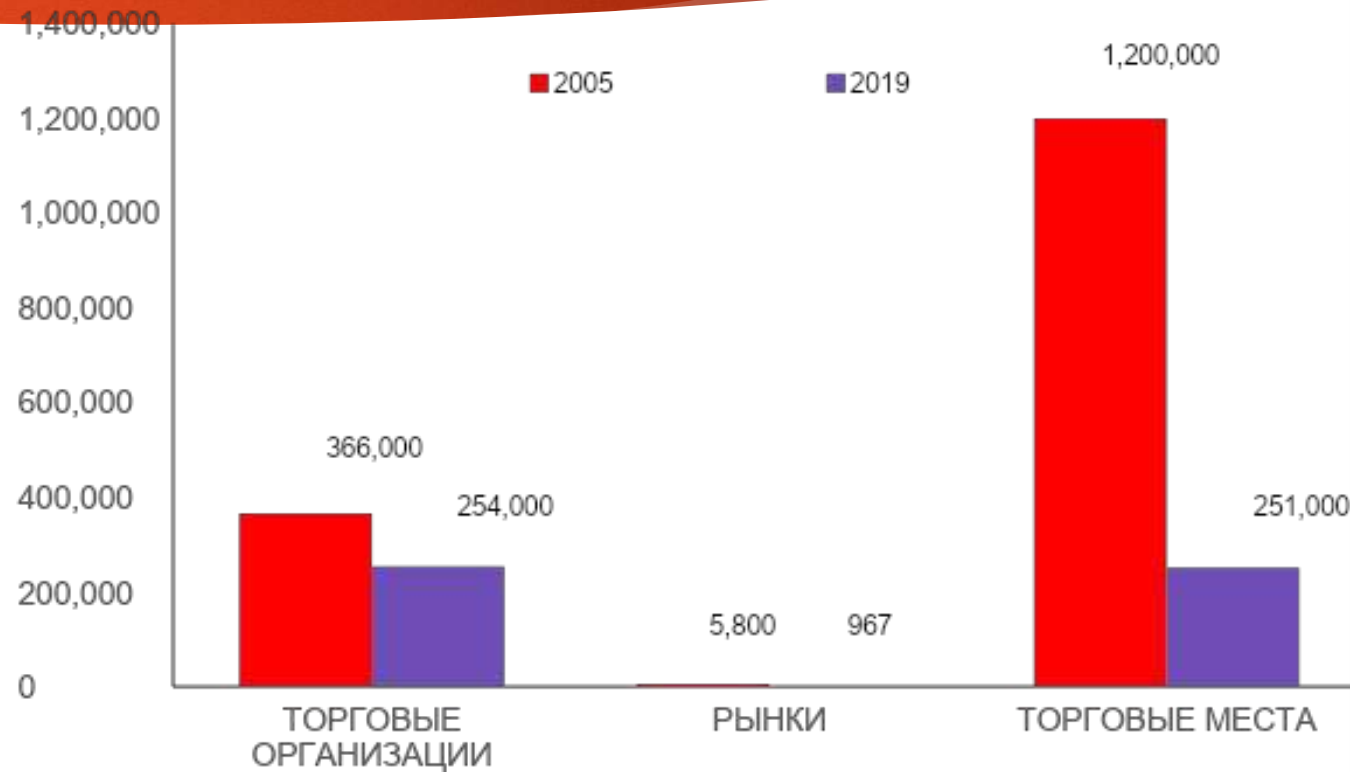
Недавно Международный валютный фонд (МВФ) в своём докладе заявил, что доля государственного сектора в ВВП России составляет 33% и указал провести приватизацию, на что Правительство отреагировало, и Минфин вышел с предложением приватизации на 2021 год.

Среди них «Транснефть», РЖД, Аэрофлот, Россети и т.д.



БАНКРОТСТВО, ЛИКВИДАЦИЯ

- ▶ Коэффициент ликвидации в 2017 году составил 135%, в 2018 – 154%, в 2019- 156%. Нетрудно предположить, что по итогам карантинных мер 2020-2021 эти цифры значительно увеличатся.
- ▶ За 2020 год число действующих предприятий сократилось на 300 тыс. или на 9,6%, т.е. кол-во закрытых бизнесов в 2,4 раза превысило число вновь создаваемых. За последние 5 лет В РОССИИ СТАЛО НА 1,3 МЛН. КОМПАНИЙ МЕНЬШЕ.



ДОХОДЫ И СОЦИАЛЬНАЯ ПОЛИТИКА

На 2021 год официальный прожиточный минимум (ПМ) - 11 653 рубля.

Минимальный размер оплаты труда (МРОТ) – 12 792 руб.

По уровню МРОТ Россия занимает 50 место в мире.

Число наших граждан, живущих за этой чертой бедности, официально составляет порядка - 20 млн человек.

Более 61 млн чел. не дотягивают до уровня 2-х прожиточных минимумов - 23 тыс. рублей

«По оценкам экспертов, в России более 56% граждан получают менее 27 тыс руб. в месяц.

Согласно бюджетному прогнозу фонд заработной платы в 2021 году вырастет на 0,4% по сравнению с прошлым годом.

Правительство и далее продолжает сокращать долю государственных расходов относительно богатств, создаваемых трудом народа».

По данным пенсионного фонда у нас 43 млн.
пенсионеров.

Средняя пенсия – 15 тыс.руб.

А в соседней Финляндии – 146 тыс. в переводе
на рубли

Пенсии работающим пенсионерам
не индексировались с 2016 года!

Только за 2020 год потери каждого работающего
пенсионера составили в среднем 11 тыс.руб. в год



Сумма просроченной задолженности физлиц достигла свыше-911 млрд.руб. против 798 млрд.руб. в 2019 г.

в это время активы банков выросли на 12,5%
 объём различных кредитов вырос на 13,5%
 прибыль банков составила :
2015 год – 192 млрд.руб., 2020 год – 1.573,7 млрд.руб.

ПЛАТЕЖИ ПО ПОТРЕБЗАЙМАМ ГРАЖДАН



В 4 квартале 2020 года люди в среднем направляли на платежи по потребзаймам **61%** своих доходов, а по ипотеке – **56%**. Совокупная задолженность населения достигла 20 трлн рублей – это **рекорд всех времен**. Сумма просроченной задолженности физлиц свыше **911 млрд руб. против** – 798 млрд в 2019 году.

ПЛАТЕЖИ ПО ИПОТЕКЕ ГРАЖДАН



В России количество миллиардеров по отношению к экономике страны в 2,5 раза больше, чем в среднем по миру и занимаем 1 место в мире по числу миллиардеров, отнесенному к ВВП.

По данным ФОРБС долларовые миллиардеры в России даже в кризисные 2019 -2020 годы умудрились увеличить свое суммарное состояние на 20% .

Теперь оно составляет почти 40 трлн. рублей или 2 годовых бюджета страны.



СЕЙЧАС нам преподносят как «великое благо» и «социальную справедливость» повышение НДФЛ

с 13% до 15% с годовой суммы доходов свыше 5 млн.руб.

Например в США и ЯПОНИИ собирают со своих богатеев – 40%; АНГЛИЯ,ИСПАНИЯ, ИТАЛИЯ – 45%; ГЕРМАНИЯ – 47%; Малоимущих там вообще освобождают от налогов, а при средних доходах в Германии подоходный налог – 2,5%, во Франции – 5,5%.

Правительство пропагандирует и реализует идею «скоплять», откладывая в кубышку на «черный день»:

сегодня в фонде национального благосостояния **ФНБ** более **13 трлн руб.**

Золотовалютные запасы составляют около 600 млрд долларов
(44 трлн руб. или более 2-х годовых бюджетов).

Как мы видим, денег в стране «как у дурака махорки». Так чего же не хватает?



ЧИСТЫЙ ВЫВОЗ ИЗ СТРАНЫ КАПИТАЛА
частным сектором вырос 2020 году в 2,2 раза =
353 млрд.руб

1-е место в мире по добыче и экспорту природного газа (35% мировой добычи газа);

1-е место в мире по добыче нефти и второе место по её экспорту;

1-е место в мире по разведанным запасам каменного угля (23% мировых запасов углей);

1-е место в мире по запасам торфа (47% мировых запасов торфа);

1-е место в мире по запасам лесных ресурсов (23% мировых запасов леса);

1-е место в мире по запасам поваренной соли и второе место по запасам калийной соли;

1-е место в мире по запасам питьевой воды и второе место по объёму пресной воды...

ЗА ПОСЛЕДНИЕ 5 ЛЕТ

- бюджеты РФ выросли на 9,5%
- корпоративная прибыль выросла на 52,3%
- **реальные доходы населения уменьшились на 7,9%**

Накопленный с 2000 года индекс потребительских цен превысил 550%

Стоимость всех природных ресурсов нашей страны оценивается в **75,7 триллионов долларов**, это первый показатель в мире.

На втором месте идет США, их запасы оцениваются в **45 триллионов долларов**, следом Саудовская Аравия с запасами на **34,4 триллиона долларов**

Сегодня мы по душевому доходу находимся на 68 месте в мире и

это при наших огромных природных богатствах!



В ЗАКЛЮЧЕНИЕ

КПРФ – партия, которая не только критикует, но и **предлагает**.

На «Орловском экономическом форуме»

была сформирована **«Антикризисная программа 10 шагов к достойной жизни»**, были разработаны законопроекты, позволяющие её реализовать.

КПРФ разработала бюджет развития страны, почти в 2 раза превышающий бюджет, представленный Правительством, выделив основные статьи расходов и обозначив конкретные источники их наполнения.



В текущем 7 созыве фракция КПРФ внесла в Государственную Думу порядка 500 законопроектов. Из всего числа законопроектов более 70 внесены в 2020 году, несмотря на период пандемии.

*Примечательно, что абсолютное большинство законопроектов нашей фракции, направленных на развитие экономики, социальную поддержку и материальное благополучие наших граждан, **не проходят даже первое чтение**, поскольку подавляются преобладающим большинством депутатов от «Единой России», голосующих **«против»** либо **не голосующих вообще**.*

См.таблицу: «политика ЕдРа: законам КПРФ – всегда нет!»